

# 江苏建大通识教育智慧平台

## 学院管理员使用说明

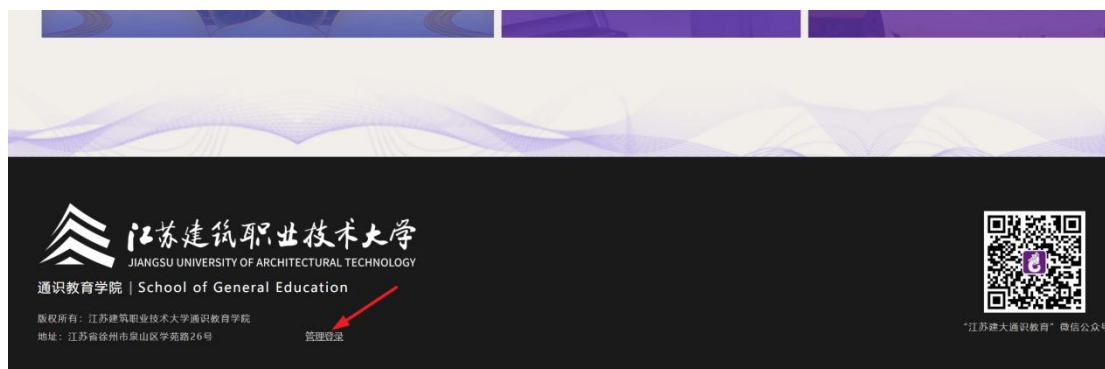
(2026年6月版)

### 目 录

一、平台登录 .....	2
二、学生查询 .....	3
三、学生课表 .....	4
四、厚生讲堂 .....	4
五、学时统计 .....	5
六、劳动教育 .....	5
七、技术支持 .....	6

## 一、平台登录

后台管理：网页端访问通识教育学院官网，拖动至页面最底部，点击“管理登录”，或直接打开登录网址 <https://tsjy.jsviat.edu.cn/Web/Home/AdminLogin>。



账号密码见登录页面文字链接“学院（部门）初始账号”。



登录后点击右上角学院名称，可修改密码。请各学院登录后第一时间修改初始密码，修改时需完善使用人姓名、手机号等信息。本账号为通识教育官网统一通用账号，覆盖劳动教育、美育（含大艺展节目报送、美育精品课程报送）等需二级学院（部门）权限操作的业务板块。请妥善保管账号密码。

通识教育智慧平台

通识教育学院

后台首页

厚生讲堂

学生查询

学时统计

学生课表

劳动教育

修改初始密码

使用人姓名

学院(部门) 职务

手机号码

验证码

新密码

重复密码

发送验证码

立即提交

若修改密码后忘记了密码，可点击登录页面“忘记密码”，使用完善信息时登记的手机号找回。

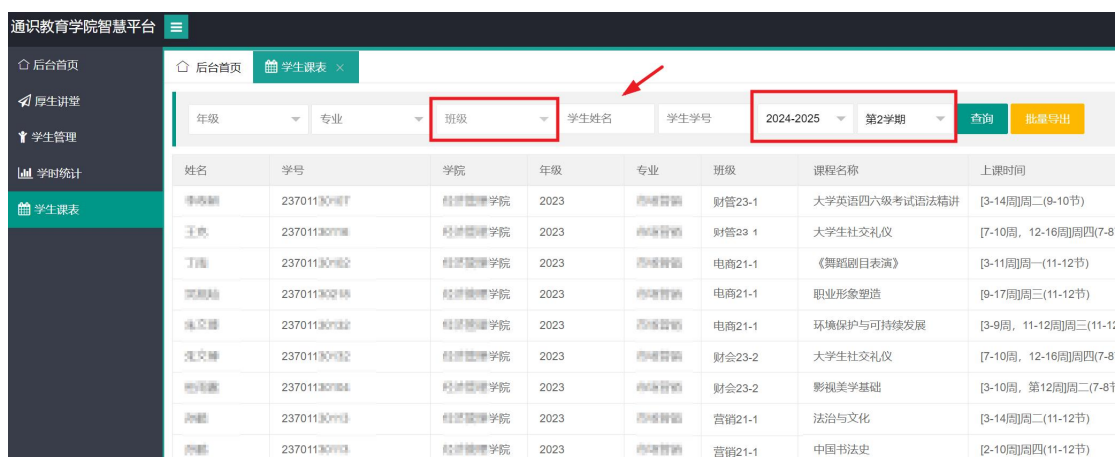
## 二、学生查询

点击左侧菜单“学生查询”，可查看本学院的在校年级学生。可通过年级、专业、班级、学籍状态、培养层次等筛查，可通过学生姓名、学号精准搜索。

由于数据从教务系统同步，所以本系统只提供查询，不可修改和增删。

### 三、学生课表

点击左侧菜单“学生课表”，可查看本学院学生的通识课表。可根据年级、专业、班级等条件单个或组合筛查数据，也可根据学生姓名或学号精准查询，支持查询结果批量导出。



### 四、厚生讲堂

点击左侧菜单“厚生讲堂”可查看所有厚生讲堂目录，每个讲堂都可“查看报名”，但查看到的名单仅为本学院已报名的学生名单。支持导出。

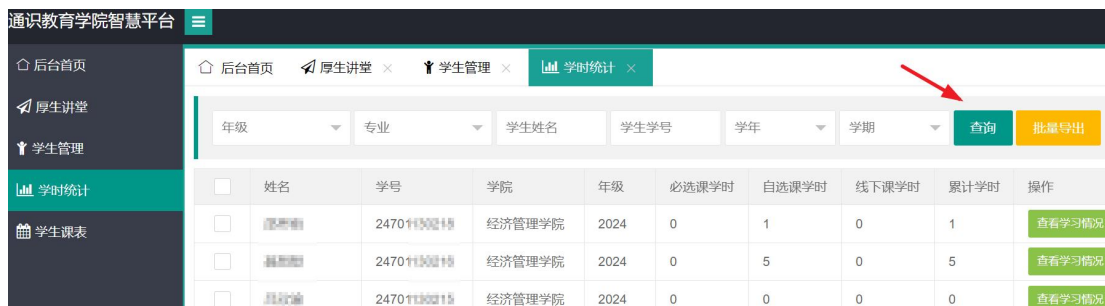
拖动至最右侧，还可以查看预约二维码、签到和签退二维码，部分讲堂设置问卷的，还可以查看问卷结果。



## 五、学时统计

点击左侧菜单“学时统计”，可查询本学院每位学生的通识教育学时明细。可根据年级、专业、班级、学年和学期筛查，也可根据学生姓名、学号精准搜索。支持批量导出，点击每个学生后方的绿色按钮“查看学习情况”可查看每个学生的学时来源明细。

后期将增加更精细化的统计，如“艺术通识课程学时”、“其他通识课程学时”等。



<input type="checkbox"/>	姓名	学号	学院	年级	必修课学时	自选课学时	线下课学时	累计学时	操作
<input type="checkbox"/>	陈思雨	247011300214	经济管理学院	2024	0	1	0	1	查看学习情况
<input type="checkbox"/>	葛思雨	247011300215	经济管理学院	2024	0	5	0	5	查看学习情况
<input type="checkbox"/>	葛政瑜	247011300215	经济管理学院	2024	0	0	0	0	查看学习情况

## 六、劳动教育

负责劳动教育项目的学院才会显示本菜单，如创新创业学院。样式见下图，具体操作请登录后点击“劳动教育”目录下的“操作说明”下载。



所属一级类别名称	任务群名称	项目名称	任务性质	作业完成方式	作业要求	操作
日常生活劳动	家务劳动	趣味养成	自选	可直接上传作业	视频图片文档任选一项	编辑
日常生活劳动	家务劳动	使用维护	自选	需预约活动或课程	视频图片文档任选一项	编辑
日常生活劳动	家务劳动	熨烫缝补	自选	需预约活动或课程	视频图片文档任选一项	编辑

## 七、技术支持

使用过程中如有问题可致电技术负责人。

李荣：188-966-07674

高清：181-511-12315